

## راهنمای ثبت نام در مؤسسه هومیان بعنوان مربی یا مشاور

مؤسسه علمی هومیان در نظر دارد تا پایان سال تعداد ۴۵۰۰ مربی و مشاور در حوزه کشاورزی را جذب نماید. این مشاوران و مربیان در سطوح مهارتی مختلف دسته بندی شده و بر اساس توانایی، تجربه و مهارت خود می توانند با این موسسه همکاری نمایند برای این منظور خواهشمند است مراحل زیر را تا تکمیل ثبت نام انجام داده و مدارک و مستندات خود را بر اساس دستورالعمل سایت بارگذاری نمایید.

بدیهی است که ثبت نام موفق شما در مجموعه هومیان فرصتی بی نظیر برای تبدیل کردن دانش و تجربه شما به سرمایه است بنابراین مقتضی است با صبر و حوصله تمام مراحل ثبت نام را تکمیل نمایید. بدیهی است که شما می توانید مراحل مختلف تکمیل فرایند ثبت نام خود را در روزهای مختلف نیز انجام دهید ولی پیشنهاد می گردد که در روز اول نسبت به تکمیل پروفایل خود اقدام فرمایید

با تشکر

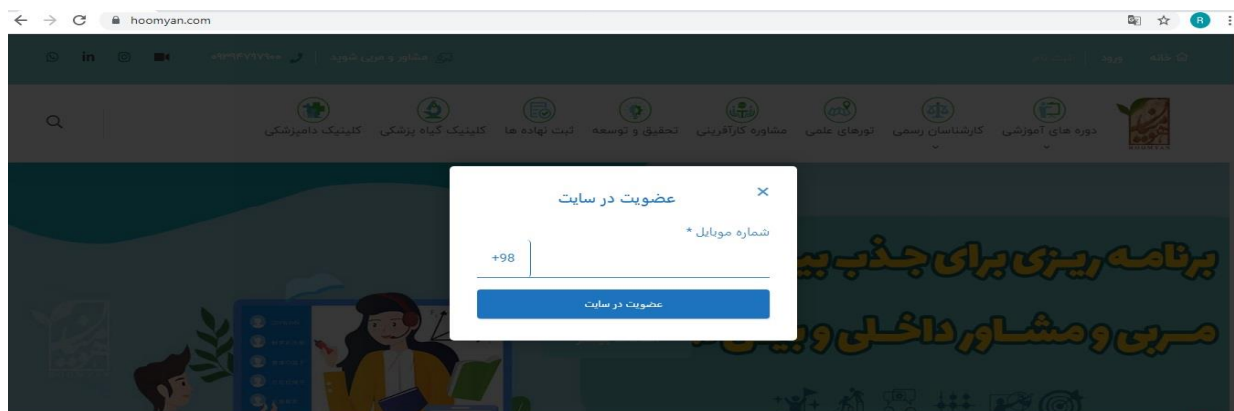
واحد منابع انسانی

۱) ابتدا به ادرس اینترنتی [www.hoomyan.com](http://www.hoomyan.com) مراجعه نمایید برای مدیریت بهینه ثبت نام از موتورهای جستجوی Mozilla Firefox و یا Google Chrome استفاده نمایید.

۲) پس از بارگذاری کامل سایت از نوار ابزار آبی رنگ بالای سایت گزینه ثبت نام را انتخاب نمایید

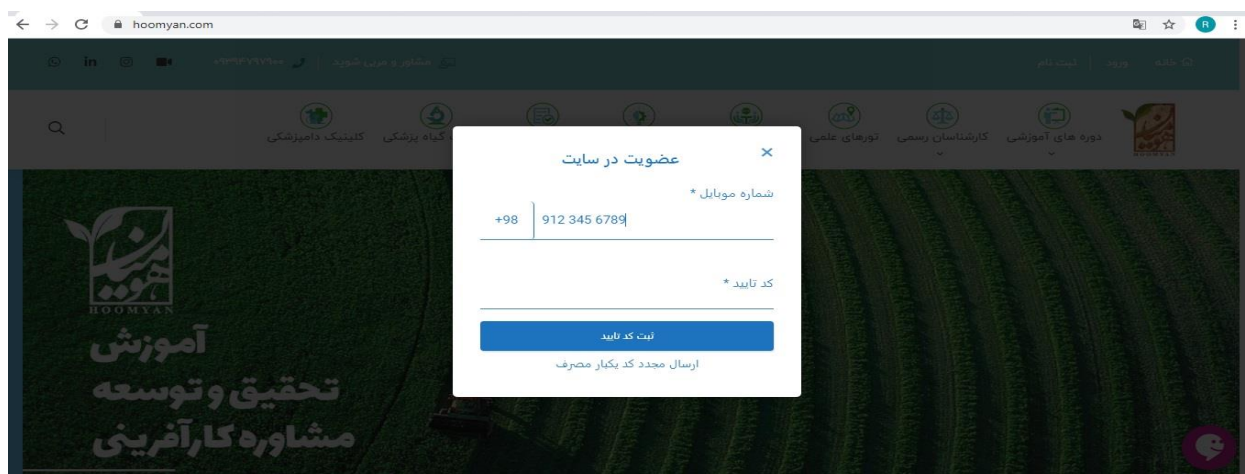


۳) پس از کلیک کردن روی دکمه ثبت نام پنجره زیر باز شده که لازم است شماره تلفن خود را بدون عدد صفر وارد و روی دکمه «عضویت در سایت» کلیک نمایید.

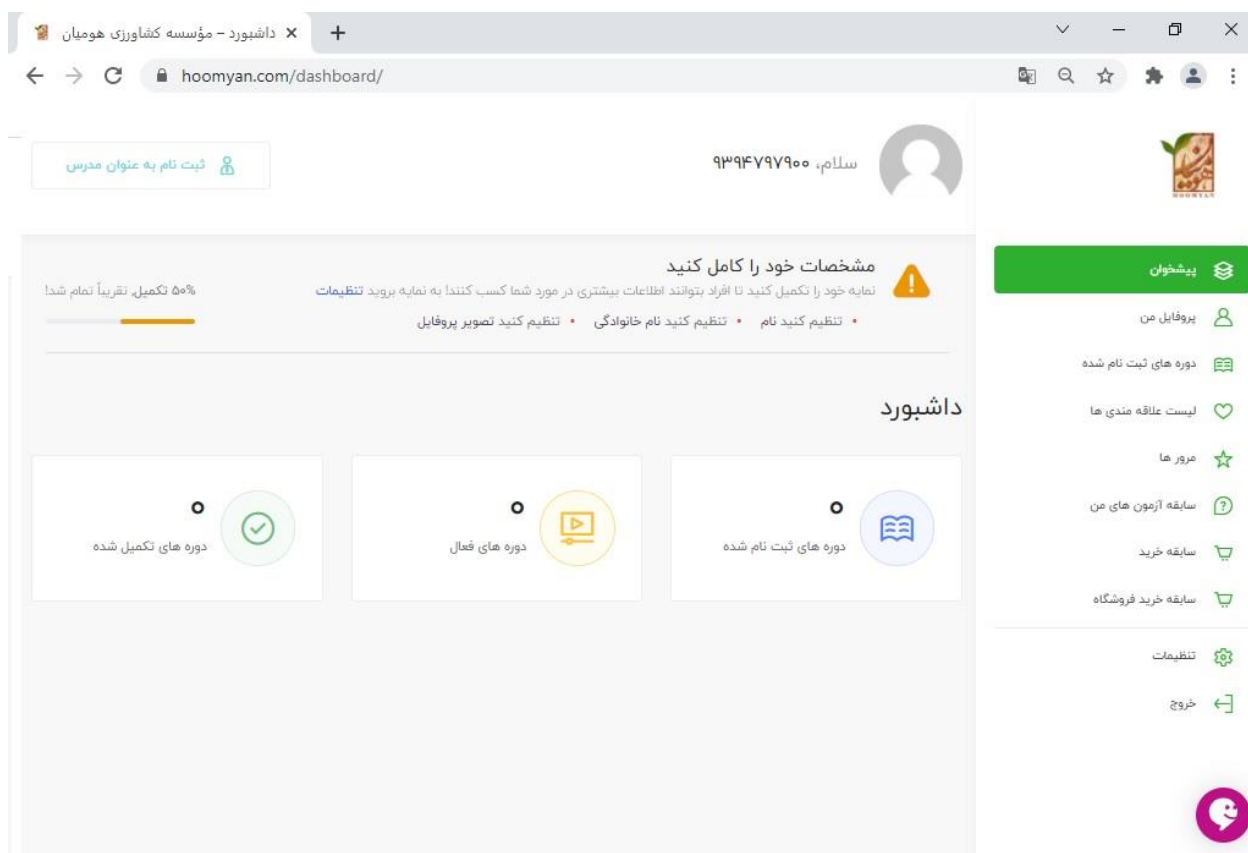


## بنام خدا

بلافاصله از طرف سایت یک شماره برای شما ارسال می‌گردد که با ثبت آن در فیلد مربوطه درج نموده و روی دکمه «ثبت کد تایید» کلیک کنید.



پس از درج کد تایید و ثبت آن در سامانه، بصورت مستقیم سیستم شما را به صفحه زیر هدایت می‌کند.



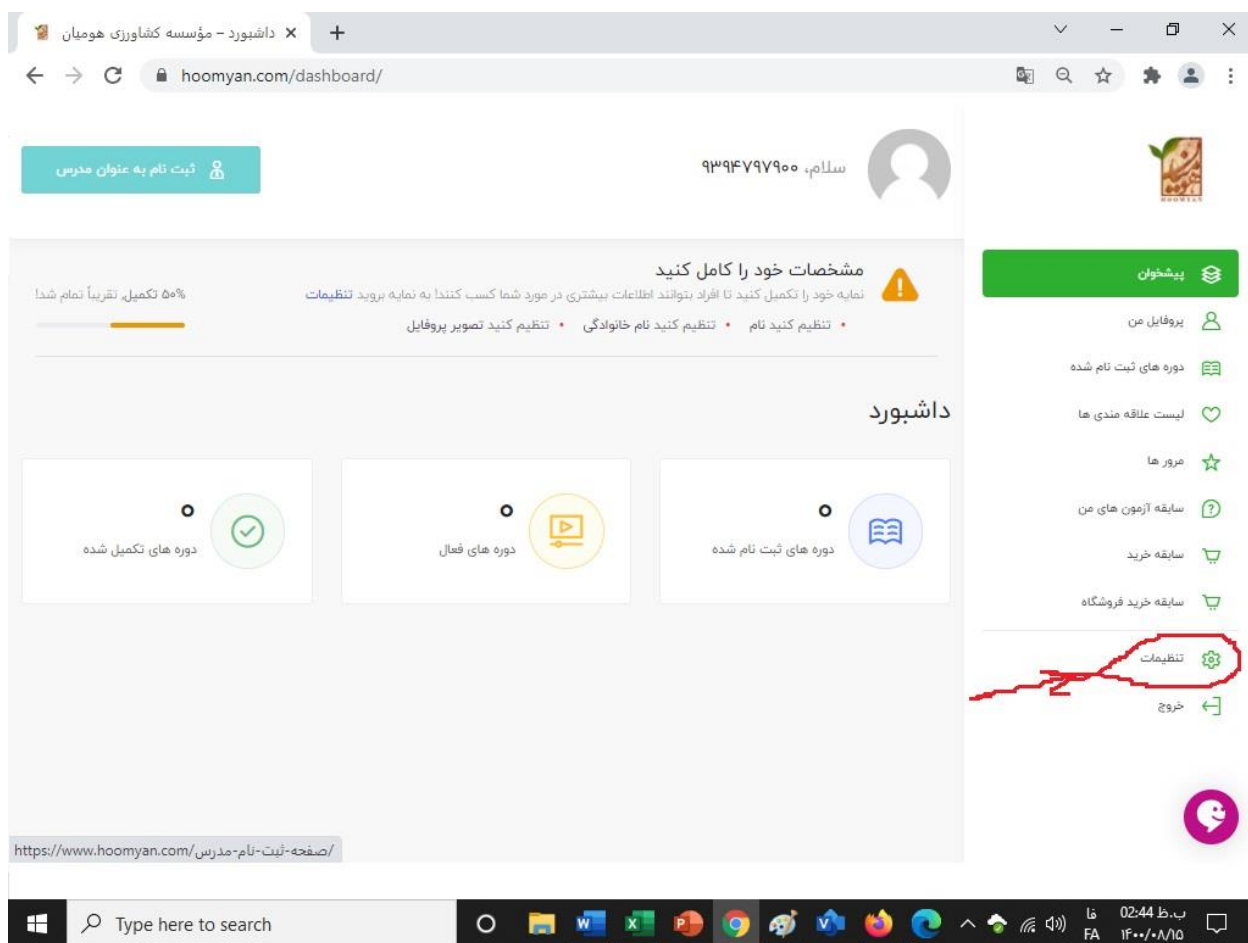
اگر این اتفاق نیفتاد یا اینکه تصمیم داشتید در مراجعات بعدی پروفایل خود را کامل کنید می‌توانید به لینک «داشبورد» در نوار ابزار آبی رنگ بالای سایت سمت راست مراجعه کنید.

## بنام خدا



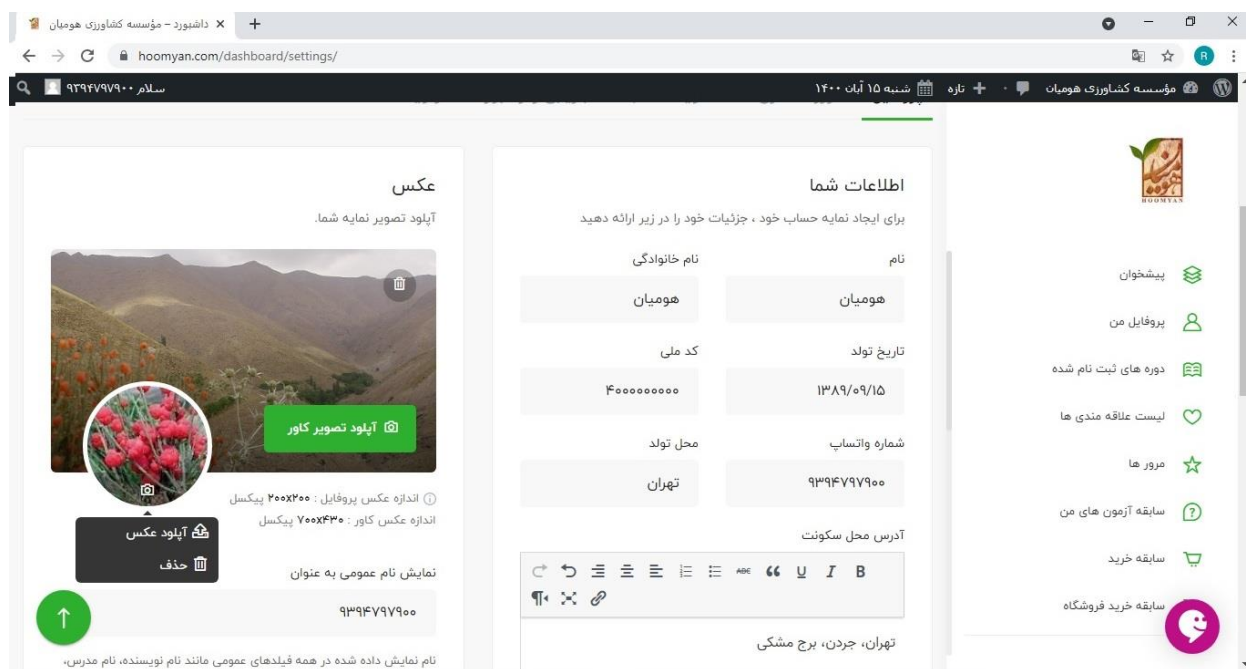
در هر صورت پیشنهاد می‌گردد هر چه زودتر پروفایل خود را کامل کنید تا ثبت نام شما تکمیل شده و مدارک توسط تیم کارشناسی مورد بررسی قرار گیرند.

در صفحه پیشخوان روی لینک «تنظیمات» کلیک کنید.



سپس پنجره زیر باز شده که لازم است تمام اطلاعات درخواست شده را تکمیل فرمایید و در نهایت روی دکمه به روز رسانی کلیک کنید.

## بنام خدا



پس از تکمیل اطلاعات لازم پیشنهاد می‌شود برای زیبایی محیط خود، کار عکس پروفایل و پس زمینه داشبورد را نیز انتخاب نمایید.

بعد از تکمیل اطلاعات شخصی در پروفایل، روی تب رزومه کاری کلیک کرده و اطلاعات این بخش را نیز تکمیل نمایید. ابتدا زمینه کاری خود را تعیین نمایید. در این بخش شما می‌توانید چند زمینه کاری را انتخاب کنید بطور مثال اگر کار شناس رسمی دادگستری هستید و همزمان محقق یا استاد دانشگاه نیز می‌باشید می‌توانید همه آنها را با هم انتخاب نمایید.

در فیلد حوزه فعالیت نیز شما می‌توانید چند حوزه را انتخاب کنید البته پیشنهاد می‌شود جهت شناسایی دقیق توانمندی فقط آنهایی را انتخاب کنید که دارای بیشترین تجربه کاری و دانش به روز در آن حوزه می‌باشید.

در فیلد مهارت‌ها، به ترتیب اولویت مهارت های خود را بنویسید بطور مثال:

قارچ دکمه‌ای	قارچ صدفی	تغذیه درختان میوه	تغذیه غلات	تفسیر آزمایشات خاک و آب	آنالیز داده‌های آماری
--------------	-----------	-------------------	------------	-------------------------	-----------------------


همکاری با هومیان


مدت زمان همکاری با هومیان و ساعات دقیق آن را وارد کنید مانند زیر:

وقت آزاد در هفته (ساعت)	زمان تقریبی همکاری با هومیان	زمان مناسب برای همکاری با هومیان
۱۶	۱۰	ساعت ۱۴ تا ۱۹

معرفی سایر دوستان (حداقل یکی از دوستان خود را که تا کنون عضو هومیان نشده است معرفی کنید) سایر قسمت‌های درخواستی نیز عیناً تکمیل شود.

در صورتی که در نظر دارید ادامه تکمیل فرایند در مراجعات بعدی انجام دهید در هر مرحله‌ای می‌توانید روی لینک «به روزرسانی» و یا «ثبت و ارسال رزومه» اطلاعات وارد شده را ثبت نمایید و از پروفایل خود خارج شوید.

ضمناً در هر صفحه‌ای برای برگشت به «خانه» روی لوگوی هومیان کلیک کنید و در نهایت در صورتی که در تکمیل فرایند ثبت نام با مشکل خاصی مواجه شدید می‌توانید درخواست خود را از در لحظه از طریق رایچت  یا

واتساپ  با کارشنان فنی هومیان در ارتباط باشید این کارشناسان می‌توانند علاوه بر رفع

مشکلات احتمالی، در صورت نیاز نسبت به ثبت نام شما اقدام نمایند.

پس از تکمیل نهایی اطلاعات، کارشناسان پشتیبانی و منابع انسانی هومیان با شما تماس گرفته و مدارک مربوط به مربیگری یا مشاوره را برایتان ارسال خواهند کرد.

با تشکر از صبر و حوصله شما

همکار محترم